



DIS-Norge

Bruk av ny logo

Veiledning

L.H. Alstadsæter

m/tillegg av J. Eri


21.01.2001

1. Logo og sekundærelementer

DIS-Norges nye logo består av selve logoen og ulike sekundærelementer. Logoen brukes for å identifisere organisasjonen, mens sekundærelementene brukes som designelementer i ulike sammenhenger.

1.1. DIS-Norges logo


Foreningens logo brukes for å identifisere organisasjonen. Logoen skal brukes slik som beskrevet i denne veiledningen. Manipulering eller endring av logoen er ikke tillatt.



1.2. Sekundærelementer

Sekundærelementene skal bygge på elementer i logoen. Det betyr at kvadrater i sammensetninger som bygger på virkemidlene i logoen kan brukes som sekundærelementer.

Dette er eksempler på sekundærelementer:



Dette er et sekundærelement som bruker kvadratene nederst til høyre i logoen.



Dette sekundærelementet bruker kvadrater i ulike gråtoner og i logoens rødfarge.

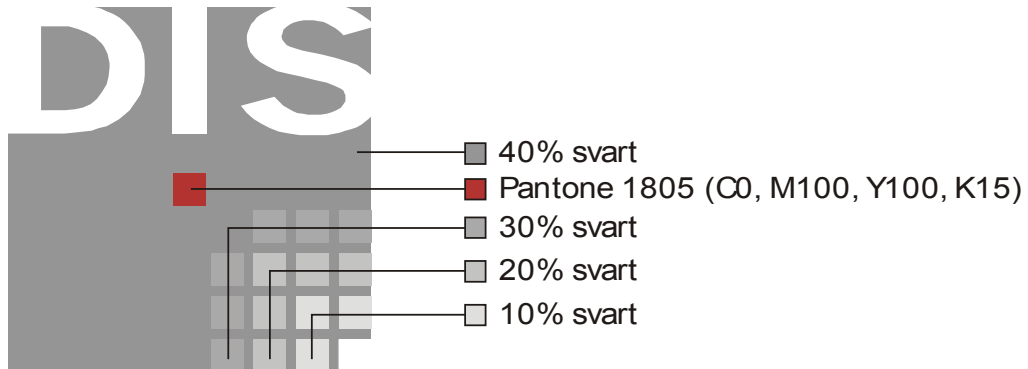
Det er anledning til å designe egne sekundærelementer.

2. Fargepalett trykkfarger

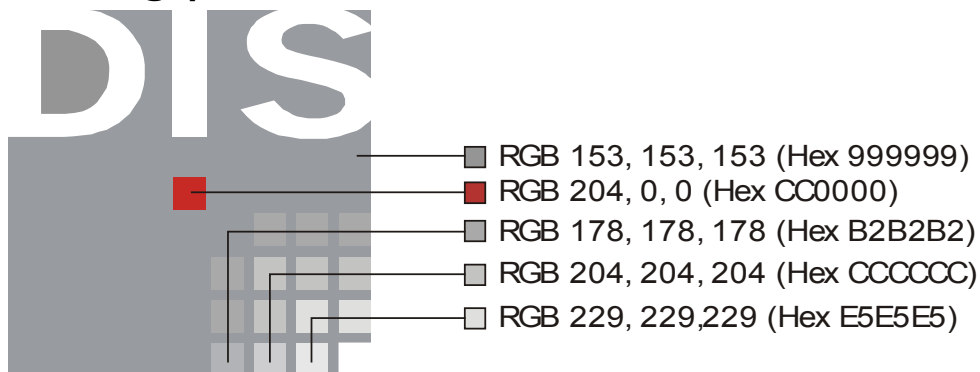
Den nye DIS-logoen kan gjengis i to forskjellige utgaver: Farger eller sort/hvitt.

Logoen skal ikke framstilles med andre farger eller andre gråtoner enn det som er beskrevet nedenfor.

2.1. Fargepalett trykksaker



2.2. Fargepalett web



Figurene over benyttes bare for å angi områder for fargekodene, fargene på selve figurene er ikke korrekte.

2.3. Sort/hvitt palett trykksaker

Her brukes samme gråtonepalett som for fargepalett, men rødfargen byttes ut med sort (100% sort)

2.4. Sort/hvitt palett web

På internett brukes kun fargeversjonen av logoen.

2.5. Bakgrunnsfarge

Logoen er av designer tiltenkt å brukes på hvit bakgrunn.

3. Innramming

Det er **ikke** anledning til å plassere logoen i en ramme.

4. Tekst i tilknytning til logoen

Tekst som plasseres i nær tilknytning til logoen, enten DIS-Norges eller lokallagets navn, er underlagt følgende retningslinjer

4.1. Font Arial

Tekst som plasseres sammen med logoen skal bruke skrifttypen Arial, fet skrift. Fargen skal være svart.

Dette er en prøve på tekst skrevet med skriften Arial, fet:

DIS-Norge


4.2. Plassering

Angivelse av lokallagets eller DIS-Norges navn skal plasseres under logoen. Teksten skal sentreres under logoen.


4.3. Størrelse

Størrelsen på skriften skal reguleres slik at hele lokallagsnavnet får plass under logoen innenfor logoens bredde.


4.4. Eksempler




DIS-Norge




DIS-Vestfold




DIS-Oslo/Akershus




DIS-Sør-Trøndelag




DIS-Hordaland



DIS-Haugaland



DIS-Møre og Romsdal




DIS-Rogaland

5. Ulik bruk av logoen


DIS-Norge har ikke vedtatt hvordan logoen skal brukes i ulike sammenhenger, men på de neste sidene finnes noen eksempler på hvordan logoen kan brukes i ulike sammenhenger:

5.1. Brevpapir



Logoen plasseres øverst til venstre. Navn på organisasjonsledd, adresser, telefonnumre og andre nødvendige opplysninger høyrejusteres øverst på brevkartet.

5.2. Slekt og data



Her er skrifttypen for "Slekt og data"-tittelen endret til Arial. Logoen er plassert i en stripe med sekundærelementer. Nederst til venstre er det også et sekundærelement (en speilvending av kvadratene nederst til høyre i logoen).

5.3. Nettdesign

Logoen og fargene i den kan danne basis for design av et nettsted. Ved å bruke kun rødt og gråtonene i logoen kan dette gi et klart særpreg til et slikt nettsted.

DIS
Databehandling i slektsforskning
Sidene er oppdatert: 21.09.00

Om DIS
Lenker
DIS-forum
Dataprogram
DIStreff
DIS-nytt
Etterlysninger
Kalender
Medlemstilbud
Innmelding

Helt fersk som slektsforsker?
Har du akkurat begynt å forske på slekten din? Les vår veiledning for nye slektsforskere. [Les mer]

Vellykkede slektsdager i Bergen
DIS-Hordalands og Norsk Slektshistorisk Forenings fellesarrangement i Bergen sist helg var vellykket. Flere hundre interesserte møtte opp for å høre foredrag og se utstillinger innen slekts- og lokalhistorie. [Les mer]

Finn dine aner i DIStreff
DIStreff er stedet hvor du kan finne ut om andre slektsforskere har registrert opplysninger om dine aner. Du kan selv sende inn opplysninger fra ditt slektsforskerprogram til DIStreff. På den måten kan andre slektsforskere få oversikt over hvilke personer du har opplysninger om. [Les mer]

Nytt nummer av Slekt og Data
Medlemsbladet Slekt og Data er nå i ferd med å bli sendt til alle medlemmer. Tema for dette nummeret er lokalhistorie. Dessuten kan du lese om hvordan du kan finne slekt i andre land. [Mer om Slekt og Data]

Ikke uravstemning i DIS-Norge
Det blir ikke uravstemning i DIS-Norge om årsmøtets vedtak om lokallagstilhørighet. Bare 63 medlemmer har krevd uravstemning, mens kravet var at minst 900 medlemmer måtte stille seg bak et slikt krav. [Les mer]

Lokale DIS-lag
Aust-Agder
Buskerud
Finnmark
Hedmark
Haugaland
Hordaland
Møre og Romsdal
Nord-Trøndelag
Oppland
Oslo/Akershus
Rogaland
Saltan
Sogn og Fjordane
Sør-Trøndelag
Telemark
Troms
Vest-Agder
Vestfold
Østfold

DIS-Norge
Postboks 29 Bryn
0611 Oslo
Tlf 22 26 66 77
Faks 22 76 03 56
disnorge@online.no

© 2000 DIS-Norge / Webmaster / Kontakt oss / Informasjon

NB: Dette er et eksempel, og reflekterer ikke det nye hjemmeside-designet som vil lanseres av DIS-Norge vinteren/våren 2001.

5.4. Plakater og annonser

Logoen og sekundærelementene kan settes sammen på ulike måter på plakater og i annonser:

